フェイスブックの怖くない使い方

2013/6/12

かながわ３１１ネットワーク

ミニ講座　rev1.3

変更来歴

- Rev1.1　#ハッシュタグ記載（新機能）
  設定変更（誕生日、タグ付けなど）
- Rev1.2　URL短縮コード　https://bitly.com/

こんな事を覚えてみる



- ログイン：　アカウント(メアド、パスワード)
- 投稿：　文章、写真・動画投稿、アルバム、URL
- ファイルを添付する
- 触れ合う:いいね！、コメントする、シェア
- 友達：申請と承認、拒否と保留
- メッセージ：特定の相手とメッセージ交換、チャット
- 投稿編集、削除、投稿キャンセル
- 友達検索
- イベント案内
- ページ、ホームページ(ブログ)と連携する

情報活動のマイ道具

ノートパソコン

ドコモ携帯

デジカメ

電池、充電器

Tab形wi-fi
（テザリング形）

通信カード
（従来）

通信料金とバッテリー消費に留意！

フェイスブックアカウントを作る

自分のアカウントを作る

お役立ちサイト　Facebook navi(マニュアル)

http://f-navigation.jp/

1. 個人アカウント　　プロフィール写真、ヘッダー写真、
   本人情報(プライバシー開示に注意)、　原則1個／人、公開／非公開
2. アカウント情報の設定
   友達申請が有ったとき、友達申請するときに相手を確認
   するときに、お互いに役立つ
3. 友達になる(申請と承認、メッセージ)
   既に友人でない人に申請するときは、まずメッセージを送るのがお奨め。
   無闇に友達にならない,拒否するのも自由（面倒な人、怪しいひと、煩い人）

PCからfacebookに登録

- http://www.facebook.com
- http://f-navigation.jp/manual/register/register.html
- http://www.facebook.com/yokohama.chikyunoki
- 齋藤 卓磨（Saito Takuma）
  http://www.facebook.com/takuma.saito.146

紛らわしい言葉

1. FBページ（旧ファンページ）

企業や著名人、アーティストやブランド、同好会などが、ユーザーとの交流のために作成・公開したページ。 Facebookページの「いいね！」を押してファンになると、そのFacebookページに関する情報をホーム画面で読めるようになります。

2. FBグループ

同じテーマでの仲間による井戸端＜公開、非公開、秘密＞

グループ招待は友達同志。

3. FBメッセージ　＊＊＊@facebook.com

特定の相手（1人、複数）とのメッセージの交換、チャット

フェイスブック（ファン）ページ

いいね！を押すと、更新を知らせる

設定：自分アカウント

- 名前→プロフィール写真、ヘッダー写真など

投稿する

投稿する（記事、写真）

ホーム→タイムラインから投稿します

投稿する（URLリンク）

ホーム→＜ホームページ＞のURLを書きます

投稿する(URLリンク)

ホーム→＜ユーチューブ:youtube＞を投稿

URL短縮コード

- URLが長すぎて不便なら、短縮しましょう。
  https://bitly.com/ （FBアカウントでSign In）

例 http://www.pref.tochigi.lg.jp/e08/life/bouhan/yakubutsu/huseitaimakesi.html → http://bit.ly/16hFkG6

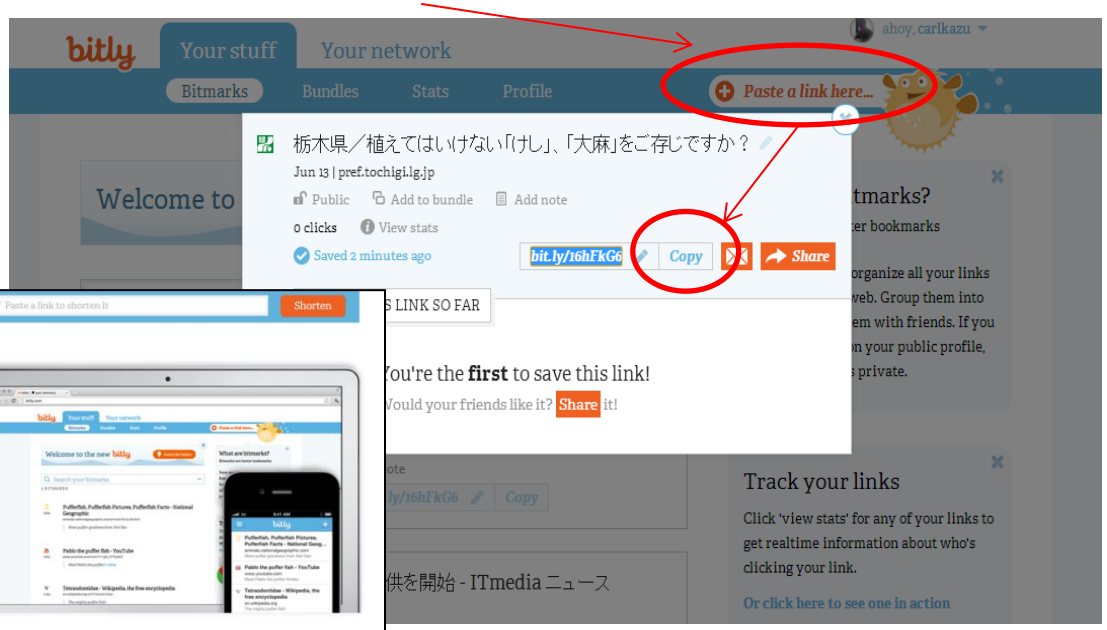

＜Sign In画面＞

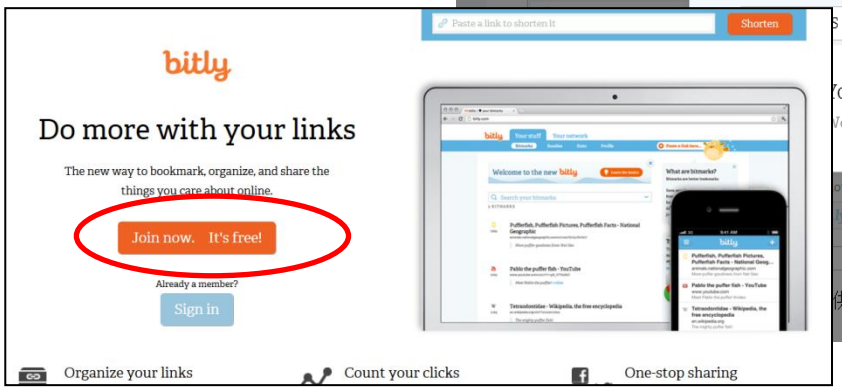

投稿する（#ハッシュタグの活用）

- 投稿時に　#（半角）＋キーワード
  でハッシュタグ検索が
  できるようになりました。

＜引用記事URL＞

http://bit.ly/14YaAql

＜#検索＞

＜#投稿＞

友達になる

友達になる

友達検索、友達申請、友達承認

タイムライン

ホーム→ニュースフィード

いいね！／コメントする

＜いいね！とコメント＞：投稿者に知らされます。

シェア

＜シェア＞：自分の友達と投稿を共有します。

・シェア
　のシェアも

メッセージ交換

特定（複数可）の友達とやりとり（ファイル添付）

グループ、イベント

仲間とグループを作る

テーマに沿って招待仲間と井戸端する

仲間とグループを作る（秘密）

限定した仲間で情報共有や議論の場

グループを作る

ホーム画面の左側で＜グループ作成を選ぶ＞

- ・グループ名、分類の絵
- ・公開制限
- ・メンバー招待

＜グループ編集＞

イベント告知

参加を募る＆参加者を把握する

イベント作成

ホーム画面の左にある＜イベント＞選択

- 名称
- イベント詳細
- 場所（地図）
- 招待基準

設定を変更する

思わぬ落とし穴

1. 面白アプリにご注意
   スパム、見知らぬ人（プロフィール要確認）
2. お知らせメールの氾濫
   お知らせメールを最小限にする
3. プライバシー（プロフィール）
   大切な情報、IDコードなどは投稿しない
   慎重に。友達となるとき、相手に認識してもらうため
4. 通信料金　重量料金制のときは慎重に
4. 怖い！を知る

http://matome.naver.jp/odai/2130720299046181301

設定：アカウント

- 歯車→アカウント設定→セキュリティ、お知らせ、モバイル

設定：誕生日表示

- 自分のアカウント画面表示して、
  基本データを編集（誕生年を非表示）

設定：プライバシー

- 自分の投稿や友達検索の制限

設定：写真タグ付け制約

- 写真のタグ付けで拡散されたくない

設定：迷惑な友達と思ったら

- スパム対策、イジワル対策
- いろんな招待は不要

友達申請へのブロックと削除

１．申請承認は慎重に。知らない人は＜保留＞が安心

（１）相手のアカウントの基本データを確認

（２）最近は、申請時にメッセージ挨拶を出す

（３）共通の友達を確認。

２．友達申請を拒否（削除、ブロック）

　自分のFB画面の＜友達＞リストから削除したい友達に対して『友達を削除する』を選びます。

　スパム等ならば『ブロックする』を選びます。

友達申請へのブロックと削除

設定：グループ退会

1．FBグループから脱退する

　＜ホーム＞画面の左にある削除したいグループを選び、画面右上の＜歯車アイコン＞で『グループを退会する』を選びます。

3．メンバー全員退会したら、自動消滅。

偽アカウントに気を付ける

http://attrip.jp/99797

＜例えば＞

♡その方を知ってますか

♡出来立てアカウント

♡プロフィール♂、名前♀

♡共通の友達いない

♡ちょっと可愛い写真

もう少し知ってみる

1. FBnavi http://f-navigation.jp/manual/
2. FBページ http://f-navigation.jp/manual/pages/about.html
3. FBモバイル https://www.facebook.com/mobile/

http://f-navigation.jp/manual/mobile/featurephone.html

＜早く覚えるコツ＞

♡何より楽しむことを目的にする

♡気楽な仲間と試してみる

♡習うより慣れる

♡他人の真似が上達上手

かながわ311ネットワーク　ホームページお助け隊

- Top
- ホームページお助け隊とは？
- これまでの実績
- ホームページ作成依頼はこちら
- お助け隊メンバー募集
- ホームページ制作会
- Jimdoの使い方
- 進行中のプロジェクト（ﾒﾝﾊﾞｰ専用）
- お問合せ

とりあえず始めてみましょう
新しい友達つながりから、新たな機会が